


คู่มือ

การใช้งานระบบบริการการศึกษา
ผ่านเครือข่ายอินเทอร์เน็ต



มหาวิทยาลัยมหาจุฬาลงกรณราชวิทยาลัย
วิทยาเขตขอนแก่น

ฝ่ายทะเบียนและวัดผล



สารบัญ

๑ ระบบบริการการศึกษาผ่านเครือข่ายอินเทอร์เน็ต	๑
๑.๑ ระบบบริการการศึกษาผ่านเครือข่ายอินเทอร์เน็ตคืออะไร	๑
๑.๒ ข้อตกลงเบื้องต้น	๑
■ ความรู้พื้นฐานก่อนการใช้ระบบ	๑
■ คำศัพท์ที่ใช้ในคู่มือ	๑
๒ เริ่มต้นใช้งานระบบ	๒
๒.๑ เข้าสู่ระบบ	๓
๒.๒ วิชาที่เปิดสอน	๔
๒.๓ ตารางเรียนนิสิต	๖
๒.๔ ตารางสอนอาจารย์	๙
๒.๕ ตารางการใช้ห้อง	๑๑
๒.๖ ปฏิทินการศึกษา	๑๒
๒.๗ หลักสูตรที่เปิดสอน	๑๔
๒.๘ วิทยานิพนธ์	๑๖
๒.๙ ตอบคำถาม	๑๗
๒.๑๐ รับนิสิตใหม่	๑๘
๒.๑๑ ข่าวประกาศ และการเข้าสู่ระบบ	๒๐
๒.๑๒ เปลี่ยนรหัสผ่าน	๒๒
๒.๑๓ ลงทะเบียน	๒๒
■ วิธีในการลงทะเบียน และวิธีใช้เมนูย่อยต่างๆ	๒๓
■ ขั้นตอนการลงทะเบียน	๒๓
■ การคำนวณค่าใช้จ่าย	๒๕
■ ตารางเรียนตารางสอบ	๒๖

■ การยืนยันการลงทะเบียน	๒๗
■ การเพิ่มหรือลดรายวิชา	๓๐
๒.๑๔ ผลการลงทะเบียน	๓๐
๒.๑๕ ตารางเรียนตารางสอบ	๓๑
๒.๑๖ ระเบียบประวัติ	๓๒
๒.๑๗ ภาระค่าใช้จ่าย/ทุน	๓๔
๒.๑๘ ผลการศึกษา	๓๕
๒.๑๙ ตรวจสอบจบ	๓๖
๒.๒๐ ติดตามผลคำร้อง	๓๗
๒.๒๑ ทะเบียนรายชื่อ	๓๘
๒.๒๒ เสนอความคิดเห็น	๓๘
๒.๒๓ สถิติการเข้าใช้ระบบ	๓๙
๒.๒๔ ออกจากระบบ	๔๐

๑ ระบบบริการการศึกษาผ่านเครือข่ายอินเทอร์เน็ต

๑.๑ ระบบบริการการศึกษาผ่านเครือข่ายอินเทอร์เน็ตคืออะไร

ระบบบริการการศึกษาผ่านเครือข่ายอินเทอร์เน็ตสามารถแบ่งออกได้เป็น ๔ ส่วนตามลักษณะผู้ใช้คือ ระบบสำหรับนิสิต, เจ้าหน้าที่, อาจารย์ และผู้บริหาร ระบบบริการการศึกษาผ่านเครือข่ายอินเทอร์เน็ตสำหรับนิสิตคือ ระบบที่นิสิตสามารถค้นหาข้อมูลต่างๆ ลงทะเบียนเรียน และตรวจสอบข้อมูลของตนเองทั้งข้อมูลส่วนตัว ข้อมูลเกรด ฯลฯ โดยนิสิตสามารถใช้ระบบบริการการศึกษาได้จากทุกจุดที่สามารถเชื่อมโยงเข้ากับเครือข่ายของมหาวิทยาลัย และ/หรือ เครือข่ายอินเทอร์เน็ต

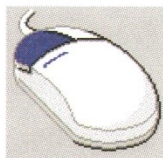
๑.๒ ข้อตกลงเบื้องต้น

■ ความรู้พื้นฐานก่อนการใช้ระบบ

ก่อนใช้ระบบบริการการศึกษาผ่านเครือข่ายอินเทอร์เน็ต ท่านจะต้องมีความรู้พื้นฐานการใช้งานคอมพิวเตอร์เบื้องต้นและโปรแกรม Netscape Communicator ๔.x หรือ Microsoft Internet Explorer ๔.x

■ คำศัพท์ที่ใช้ในคู่มือ

เมาส์ หมายถึงอุปกรณ์ช่วยในการนำข้อมูลเข้าสู่เครื่องคอมพิวเตอร์ ซึ่งผู้ใช้จะใช้งานอุปกรณ์ชนิดนี้ร่วมกับแป้นพิมพ์ อักษร



รูปเมาส์ตัวอย่าง

คลิก หมายถึงการใช้นิ้วกดลงบนปุ่มส่วนบนเมาส์ ๑ ครั้งแล้วปล่อย

จากรูป จะเห็นได้ว่าด้านซ้ายมือเป็นเมนูแสดงฟังก์ชันต่างๆ ที่สามารถใช้งานได้ ซึ่งประกอบไปด้วย การเข้าสู่ระบบ, รายวิชาที่เปิดสอน, ตารางเรียนนิสิต, ตารางสอนอาจารย์, ตารางการใช้ห้อง, ปฏิทินการศึกษา, หลักสูตรที่เปิดสอน, วิทยานิพนธ์ ตอบคำถาม และรับนิสิตใหม่ ถ้าท่านสนใจต้องการทราบรายละเอียดส่วนใดให้ท่านใช้เมาส์คลิกที่เมนูที่ต้องการ รายละเอียดของเมนูต่างๆ มีดังต่อไปนี้

๒.๑ เข้าสู่ระบบ

ในส่วนของ การดำเนินกิจกรรมต่างๆที่เป็นส่วนบุคคล การตรวจสอบประวัติ, การดูผลการศึกษา, การเปลี่ยนรหัสผ่าน เป็นต้น ท่านสามารถกระทำได้โดยคลิกที่เมนู “เข้าสู่ระบบ” เพื่อทำการใส่รหัสประจำตัว และรหัสผ่าน ถ้าวรหัสประจำตัวและรหัสผ่านที่ใช้ถูกต้องระบบจะอนุญาตให้ท่านเข้าไปใช้งานได้ (ข้อควรระวัง!!! ท่านจะต้องเก็บรหัสผ่านไว้เป็นความลับ ไม่ควรบอกให้ผู้อื่นทราบ เพราะจะทำให้ผู้อื่นเข้าใช้งานระบบเสมือนว่าเป็นตัวของท่านเอง หากเกิดความเสียหายขึ้น ท่านจะต้องเป็นผู้รับผิดชอบเอง)

วิธีใช้งาน

๑. ให้ท่านคลิกที่เมนู “เข้าสู่ระบบ”
๒. พิมพ์รหัสประจำตัว และรหัสผ่าน
๓. คลิกปุ่ม “ตรวจสอบ”

ความปลอดภัยของการส่งรหัสผ่านในระบบบริการการศึกษานี้ได้มาตรฐานสากล ท่านจะสังเกตได้จากรูปกุญแจที่ ล็อกอยู่ ข้อมูลรหัสผ่านที่ท่านป้อนจะถูกทำการเข้ารหัสก่อนส่งผ่านเครือข่าย

เมื่อผ่านขั้นตอนการตรวจสอบว่าเป็นท่านเรียบร้อยแล้ว ระบบจะนำท่านไปสู่หน้าข่าวประกาศซึ่งจะเป็นการแจ้งถึงตัวท่านโดยตรง

๒.๒ วิชาที่เปิดสอน

ท่านสามารถค้นหาข้อมูลโดยละเอียดของแต่ละรายวิชาได้จากเมนู “รายวิชาที่เปิดสอน” ข้อมูลจะประกอบไปด้วย รหัสวิชา, ชื่อวิชาภาษาไทย/อังกฤษ, จำนวนหน่วยกิต, หน่วยงานเจ้าของรายวิชา, เป็นรายวิชาสำหรับระดับการศึกษาใด, เป็นวิชาในหมวดใด, เงื่อนไขรายวิชาที่จำเป็นในการลงทะเบียนเรียน, จำนวนกลุ่มเรียนที่เปิดสอน, วันเวลาเรียน, ห้องเรียน/อาคารที่ใช้ทำการเรียนการสอน, จำนวนเปิดรับลงทะเบียน, จำนวนนิสิตที่ได้ลงทะเบียนไปแล้ว, จำนวนที่นั่งเหลือที่สามารถรับลงทะเบียนได้ เป็นต้น

วิธีใช้งาน

๑. ใช้เมาส์คลิกที่เมนู “วิชาที่เปิดสอน”
๒. กำหนดเงื่อนไขในการค้นหารายวิชา โดยเริ่มจากการระบุหมวดวิชา, ระบุหน่วยงานเจ้าของรายวิชา, ระบุระดับการศึกษา, ระบุจำนวนวิชาที่ได้จากการค้นหา (ระบบจะแสดงผลไม่เกินจำนวนที่ระบุ) จากนั้นให้พิมพ์รหัสวิชา และ/หรือ ชื่อวิชาที่ต้องการค้นหา โดยท่านสามารถใช้เครื่องหมาย * เพื่อระบุเฉพาะบางส่วนของรหัสวิชา และ/หรือ ชื่อวิชาที่ทราบ ในกรณีที่ไม่ได้พิมพ์ข้อความใดๆ ลงในช่องรหัสวิชา ระบบจะค้นหารายวิชาโดยไม่คำนึงถึงรหัส

วิชา ในทำนองเดียวกันถ้าท่านไม่ได้พิมพ์ข้อความใด ๆ ลงในช่องชื่อวิชาระบบจะค้นหารายวิชาโดยไม่คำนึงถึงชื่อวิชา ในที่นี้ จากตัวอย่างทำการสืบค้นรายวิชาที่ ขึ้นต้นด้วย คำว่า "บาลี" ในภาคการศึกษาที่ ๑ / ๒๕๕๘ ดังรูปต่อไปนี้

ขั้นที่ 1 หมวดวิชา [รหัสวิชา ซึ่งอยู่ใน]
 ขั้นที่ 2 หน่วยงานเจ้าของรายวิชา [ทั้งหมด]
 ขั้นที่ 3 จำนวนรายการที่ได้จากการค้นหาไม่เกิน [50]
 ขั้นที่ 4 ปีการศึกษา [2548] - [1]
 ศูนย์ [ทั้งหมด]
 ระดับการศึกษา [ทั้งหมด]
 ขั้นที่ 5 ป้อนข้อความลงในช่องรหัสวิชาและ/หรือชื่อวิชาแล้วคลิก ค้นหา เพื่อเริ่มทำการค้นหาตามเงื่อนไข
 - บาลี - ค้นหา
 ค้นหาโดยระบุวันเวลา C ใช่ ☐ ไม่ใช่ ☐
 ระบุเงื่อนไขในการค้นหาต่าง ๆ แล้วคลิกที่ปุ่ม "ค้นหา"

๓. ปราบกฏข้อมูลรายวิชาที่ได้จากการค้นหา ดังนี้

ทั้งหมด รายวิชา
 ทั้งหมด คน๘
 ชื่อรายวิชา: บาลี*
 ปีการศึกษา: 2548 / 1
 จำนวนรายการที่ได้จากการค้นหาไม่เกิน 50 รายการ

▼ **ใช้เมาส์ Click ที่รหัสวิชาเพื่อแสดงรายละเอียดของวิชานั้นๆ**

รหัสวิชา	ชื่อรายวิชา	หน่วยกิต	เวลา	ข้อมูลรายวิชาในปีการศึกษาที่ 2548/1			
				ทศ	วิป	สง	เหลือ สถานะ
OSP101	บาลีไวยากรณ์ 1 [หน้าก่อน] [หน้าต่อไป]	2 (2-0-4)		1	0	0	0 W

หมายเหตุ สถานะ
 A = เพิ่มผ่าน WEB ได้เท่านั้น
 C = ปิดไม่รับอง
 D = ถอนผ่าน WEB ได้เท่านั้น
 N = เปิดลงปกติ ทำการโดยเจ้าหน้าที่เท่านั้น
 W = เปิดลงปกติ สามารถลงทะเบียนผ่าน WEB ได้
 X = เปลี่ยนกลุ่มผ่าน WEB ได้เท่านั้น

ตัวเลขแสดงจำนวนหน่วยกิต (หน่วยบรรยาย (ชม.)-หน่วยปฏิบัติ (ชม.)-หน่วยศึกษาด้วยตัวเอง (ชม.))

๔. คลิกที่รหัสรายวิชาเพื่อดูรายละเอียดของรายวิชาที่ต้องการ
 รูปต่อไปนี้เป็นหน้าจอแสดงรายละเอียดของรหัสวิชา “OSP
 ๑๐๑ บาลีไวยากรณ์ ๑” มีจำนวน หน่วยกิต ๒ หน่วย เปิดสอนจำนวน ๑
 กลุ่มการเรียน และสอบกลางภาค เมื่อวันที่ ๑๒ พ.ย. ๒๕๔๘ เวลา ๙.๐๐ น.
 - ๑๒.๐๐ น. ณ อาคาร ๒ ห้อง ๑๑๑ ๗๗

สำหรับกรณีรายวิชาที่เปิดให้มีการสอนในภาคการศึกษา จะบอก
 รายละเอียดของรายวิชา จำนวนกลุ่ม วันและเวลาเรียน สถานที่ จำนวนนิสิต
 ที่เปิดรับ จำนวนนิสิตที่ลงทะเบียนแล้วและคงเหลือ

๒.๓ ตารางเรียนนิสิต

ท่านสามารถค้นหาข้อมูลตารางเวลาเรียนนิสิตได้จากเมนู “ตาราง
 เรียนนิสิต” ข้อมูล ตารางเรียนที่ระบบแสดงจะเป็นของปี และภาคการศึกษา
 ปัจจุบัน

วิธีใช้งาน

1. ใช้เมาส์คลิกที่เมนู “ตารางเรียนนิสิต”
2. ให้ท่านระบุเงื่อนไขในการค้นหา ซึ่งเงื่อนไขจะประกอบไปด้วยรหัสประจำตัวนิสิต และ/หรือ ชื่อนิสิต ดังรูปต่อไปนี้

มหาวิทยาลัยมหาจุฬาลงกรณราชวิทยาลัย Mahachulalongkornrajavidyalaya University

MCU Home | Search | Contacts | Study | Events | Site Map | Thai / Eng

เปลี่ยนไปตามหน้า page นี้ๆ

ตารางเรียนนิสิต

โปรดระบุเลขประจำตัวนิสิต

ชื่อ นามสกุล และ สถานภาพ

จำนวนรายการที่ได้จากการค้นหาไม่เกิน

ค้นหา

คำแนะนำ

1. ถ้าต้องการค้นหานิสิตที่มีเลขประจำตัวขึ้นต้นด้วย 41 เทบอ ๔๑
2. ถ้าต้องการค้นหานิสิตที่มีชื่อขึ้นต้นด้วย สม ให้ป้อน สม*
3. ถ้าต้องการค้นหานิสิตที่มีชื่อลงท้ายด้วย ฐย ให้ป้อน *ชาย
4. ระบุสถานภาพของนิสิต
5. ระบุจำนวนผลลัพธ์ของรายชื่อที่ต้องการ
6. กดปุ่ม **ค้นหา** เพื่อเริ่มทำการค้นหาตามเงื่อนไข

๑. ระบุรหัสประจำตัวนิสิตที่ต้องการค้นหา

๒. ระบุชื่อ และ/หรือ นามสกุลนิสิต

๓. ระบุจำนวนรายชื่อที่ได้จากการค้นหา

ท่านสามารถใช้เครื่องหมาย * ในการระบุรหัสประจำตัวนิสิต และ/หรือ ชื่อนิสิตได้ โดยเครื่องหมาย * จะใช้ในกรณีที่นิสิตต้องการระบุเฉพาะเพียงบางส่วนของรหัสประจำตัวนิสิต และ/หรือ ชื่อนิสิตที่ทราบ เช่น ถ้าต้องการค้นหาตารางเรียนของนิสิตที่มีชื่อขึ้นต้นด้วยคำว่า “สมพง” นามสกุลขึ้นต้นด้วยคำว่า “วง” ให้ท่านพิมพ์คำว่า สมพง* ลงในช่องชื่อนิสิต และพิมพ์คำว่า วง* ลงในช่องนามสกุลนิสิต จากนั้นทำการระบุจำนวนผลลัพธ์ที่ต้องการให้ระบบแสดง ถ้าไม่ได้กำหนดเป็นอย่างอื่นระบบจะแสดงเฉพาะ ๒๕ รายชื่อแรกที่ได้จากการค้นหาเท่านั้น จากตัวอย่างเป็นการค้นหาตารางเรียนของนิสิต โดยระบุรหัสประจำตัวนิสิต

๓. เมื่อคลิกที่ปุ่ม “ค้นหา” ระบบจะทำการค้นหาตามเงื่อนไขที่ระบุ แล้วแสดงรายชื่อ นิสิตทั้งภาษาไทยและภาษาอังกฤษ พร้อมทั้งรหัสประจำตัว นิสิตออกมาบนจอภาพ โดยมี การแสดงผลพร้อมเรียงลำดับตามรหัสประจำตัว นิสิตจากน้อยไปหามาก แต่หากกรกำหนดเงื่อนไขดังกล่าวเป็นการระบุรหัส นิสิต ซึ่งมีเพียงท่านเดียว ในระบบจะแสดงข้อมูลดังรูปต่อไปนี้

มหาวิทยาลัยมหาจุฬาลงกรณราชวิทยาลัย
Mahachulalongkornrajavidyalaya University

MCU Home | Search | Contacts | Study | Events | Site Map | Thai / Eng

เปลี่ยนไปตามหน้า page นี้

ตารางเรียนนิสิต

กรุณาใช้เมาส์ Click ที่รหัสประจำตัวนิสิตเพื่อดูข้อมูลตารางสอน

1 4761010100 เสนีย์ สุนทรโร พุทธศาสตร์
ภาคี

คลิกที่รหัสประจำตัว นิสิตที่ต้องการให้แสดง ตารางเวลาเรียน

๔. เมื่อคลิกที่รหัสประจำตัวของนิสิตที่ต้องการแล้ว ระบบจะทำการ แสดงตารางเวลาเรียนของ นิสิต ดังรูปต่อไปนี้

ตารางเรียน/สอบของรายวิชาที่ลงทะเบียนไว้แล้ว

ชื่อ พระ เสนีย์ สุนทรโร
สถานภาพ กำลังศึกษา
คณะ พุทธศาสตร์
โปรแกรม วิชา พุทธศาสตร์ (ยังไม่ได้เลือกเอก)

อ. ศึกษานา

ปีการศึกษา <2547 > / 1 2 ระหว่าง < 4/4/2548 - 10/4/2548 >

ปีการศึกษาที่ต้องการ
แสดง ตารางเรียน

Day/Time	13:00-14:00	14:00-15:00	15:00-16:00	16:00-17:00	17:00-18:00	18:00-19:00	19:00-20:00	20:00-21:00
วันจันทร์		000102 (2) 1, 111sri 2						
วันพุธ				000105 (2) 1, 114sri 2				
วันศุกร์						000107 (2) 1, 201 1		
วันพฤหัสบดี								
เสาร์			000111 (2) 1, 301 1					

* ข้อมูลที่ปรากฏอยู่ในตารางเรียนประกอบด้วย รหัสวิชา (จำนวนหน่วยกิต) กลุ่ม, ห้องเรียนและการ ตามลำดับ

ข้อมูลที่แสดงอยู่ในตารางเรียนประกอบไปด้วย ข้อมูลรหัสวิชา (จำนวนหน่วยกิต) กลุ่มเรียน, วันและเวลาเรียนตามลำดับ โดยจะถูกแสดงด้วยสีฟ้าอ่อน ในกรณีที่มิมีวิชาเรียนซ้ำซ้อนในตาราง ข้อมูลจะถูกแสดงด้วยสีแดงเพื่อให้เห็นวัน/เวลาของรายวิชาที่เรียนตรงกัน

๒.๔ ตารางสอนอาจารย์

ท่านสามารถค้นหาข้อมูลตารางเวลาสอนของอาจารย์ได้จากเมนู “ตารางสอนอาจารย์” ข้อมูลตารางสอนที่ระบบแสดงจะเป็นของปีและภาค การศึกษาล่าสุด

วิธีใช้งาน

๑. ใช้เมาส์คลิกที่เมนู “ตารางสอนอาจารย์”
๒. ให้ท่านระบุเงื่อนไขในการค้นหา โดยทำการพิมพ์ชื่ออาจารย์ที่ต้องการ ท่านสามารถใช้เครื่องหมาย * เพื่อกำหนดเงื่อนไขในการค้นหาได้ในแบบเดียวกันกับการค้นหาตารางเวลาเรียนของนิสิต

มหาวิทยาลัยมหจุลalongkornrajavidyalaya University

MCU Home | Search | Contacts | Study | Events | Site Map | Thai / Eng

เปลี่ยนไปค้นหา page นี้

ตารางสอนอาจารย์

โปรดระบุชื่อท่านอาจารย์

จำนวนรายการที่ได้ออกการค้นหาไม่เกิน 25

คำแนะนำ

1. ถ้าต้องการค้นหาอาจารย์ที่มีชื่อขึ้นต้นด้วย สม
2. ถ้าต้องการค้นหาอาจารย์ที่มีชื่อลงท้ายด้วย ชัย ไทบอน ชัย
3. ระบุจำนวนผลลัพธ์ของรายชื่อที่ต้องการ
4. กดปุ่ม **ค้นหา** เพื่อเริ่มทำการค้นหาตามเงื่อนไข

๑. พิมพ์ชื่ออาจารย์ (สามารถใช้เครื่องหมาย * ได้)

๒. กำหนดจำนวนผลลัพธ์จากการค้นหา

๓. คลิกที่ปุ่ม "ค้นหา"

สมมติว่าต้องการค้นหาตารางเวลาสอนของอาจารย์ที่ชื่อขึ้นต้นด้วย “ค” สามารถทำได้โดยป้อน “ค*” ลงในช่อง “โปรดระบุชื่อท่านอาจารย์”

จากนั้นทำการกำหนดจำนวนรายชื่อที่ได้จากการ ค้นหา ถ้าไม่ได้กำหนดเป็น
 อย่งอื่น ระบบจะแสดงเฉพาะ ๒๕ รายชื่อแรกที่ตรงกับเงื่อนไขการค้นหา
 เท่านั้น หลังจากทีระบบเงื่อนไขเสร็จเรียบร้อยแล้ว คลิกที่ปุ่ม “ค้นหา” ระบบจะ
 ทำการแสดงผลดังรูปต่อไปนี้

ตารางสอนอาจารย์

กรุณาใช้เมาส์ Click ที่ตัวเลขลำดับเพื่อแสดงข้อมูลตารางสอน

1 พระมหา ส่วน สิริธมฺโม

คลิกที่ชื่อเพื่อแสดงตารางเวลา
สอนของอาจารย์ที่ต้องการ

๓. คลิกที่ชื่อเพื่อแสดงตารางเวลาสอนของอาจารย์ที่ต้องการ
 สมมติว่าต้องการดูตารางสอนของพระมหาส่วน สิริธมฺโม ให้
 คลิกที่ชื่อ จะได้ผลลัพธ์ตามรูปต่อไปนี้

ตารางสอนอาจารย์

พระมหา ส่วน สิริธมฺโม ปีการศึกษา ◀2547 ▶ / 1 2 3 ระหว่าง ◀ 4/4/2548 - 10/4/2548 ▶

Day/Time	13:00-14:00	14:00-15:00	15:00-16:00	16:00-17:00	17:00-18:00	18:00-19:00
จันทร์		000102 (2) 1, 111sri 2				
อังคาร				000105 (2) 1, 114sri 2		
พุธ						
พฤหัสบดี						
ศุกร์						

* ข้อมูลที่ปรากฏอยู่ในตารางเรียนประกอบด้วย รหัสวิชา (จำนวนหน่วยกิต) กลุ่ม, ห้องเรียนและอาคาร ตามลำดับ

ข้อมูลที่แสดงอยู่ในตารางสอนอาจารย์ประกอบไปด้วย ข้อมูลรหัสวิชา (จำนวนหน่วยกิต) กลุ่มเรียน, ห้องเรียนและอาคารตามลำดับ โดยจะถูกแสดงบนพื้นสีฟ้าอ่อน และเมื่อคลิกไปที่รหัสวิชาจะแสดงรายละเอียดของวิชาขึ้นมา ส่วนในกรณีที่มีวิชาสอนซ้ำซ้อนบนตาราง ข้อมูลจะถูกแสดงด้วยสีแดงเพื่อให้เห็นวัน/เวลาของรายวิชาที่สอนตรงกัน

๒.๕ ตารางการใช้ห้อง

ท่านสามารถค้นหาข้อมูลตารางการใช้ห้องเรียนได้จากเมนู “ตารางการใช้ห้อง” โดยระบบสามารถให้บริการค้นหาข้อมูลตารางการใช้ห้องเรียนได้ทั้ง ปี/ภาคการศึกษาปัจจุบันหรือย้อนหลัง

วิธีใช้งาน

๑. ใช้เมาส์คลิกที่เมนู “ตารางการใช้ห้อง”
๒. ระบบจะทำการแสดงรายชื่ออาคารทั้งหมดในมหาวิทยาลัย
๓. คลิกที่รหัสอาคารเพื่อให้ระบบแสดงรายชื่อห้องเรียนภายในอาคารนั้น ดังรูปต่อไปนี้

มหาวิทยาลัยมหาจุฬาลงกรณราชวิทยาลัย Mahachulalongkornrajavidyalaya University

MCU Home | Search | Contacts | Study | Events | Site Map | Thai / Eng

เปลี่ยนไปค้นหาหน้า page นี้

ตารางการใช้ห้อง

แสดงข้อมูล **แต่ละห้อง** ทุกห้อง

▼ **ค้นหาอาคาร** เพื่อเลือกห้อง

ศูนย์	มหาวิทยาลัย	ส่วนกลาง
1	คมนทหาร	
2	ศิรินครีสถาน	
NA		

คลิกที่อาคารที่ต้องการ

เมื่อทำการคลิกที่รหัสอาคารที่ต้องการแล้ว ระบบจะแสดงรายชื่อห้องทั้งหมดภายในอาคารนั้น พร้อมทั้งแสดงขนาดความจุของแต่ละห้องเรียนด้วยว่าสามารถรับจำนวนนิสิตได้เท่าใด

๔. คลิกที่รหัสห้องเพื่อแสดงตารางการใช้ห้องเรียน ซึ่งประกอบไปด้วย ข้อมูลรหัสวิชา (จำนวนหน่วยกิต) กลุ่มเรียนและระดับการศึกษาตามลำดับ โดยจะแสดงด้วยสีฟ้าอ่อน และสีเขียวอ่อน โดยสีฟ้าอ่อนหมายถึงห้องถูกใช้ในลักษณะปกติมีกลุ่มเรียนปกติกลุ่มเดียว สีเขียวอ่อนแสดงให้เห็นว่าห้องถูกใช้ในลักษณะปกติแต่จะมีการซ้ำของกลุ่มวิชานั้นหมายความว่าวิชานั้นอาจจะมีหลายกลุ่มเรียนเข้ามาเรียนอยู่ในห้องเดียวกัน และสีแดงจะหมายความว่ามีการใช้ห้องเรียนซ้ำซ้อนวิชากันบนตาราง โดยระบบจะแสดงให้เห็นวัน/เวลาของการใช้ห้องตรงกัน (หรืออาจจะเป็นการใช้ห้องเรียนเรียนร่วมกันก็ได้) ดังรูปต่อไปนี้

ตารางการใช้ห้อง

ศูนย์ มหาวุฒย ส่วนกลาง ดึกมหารุฒย ษ
 ห้อง 201 ประเภท : ไม่กำหนด ความจุ : สถานภาพ : N ชั้นที่ :
 คุณลักษณะ
 ปีการศึกษา 2547 ▶ / 1 2 3 ระหว่าง 4/4/2548 - 10/4/2549

เลือกหมายเหตุห้องที่
 ต้องการให้แสดงข้อมูล
 ตารางการใช้ห้อง

ปีการศึกษา และวันเวลา
 ที่ต้องการให้แสดงข้อมูล
 ตารางการใช้ห้อง

Day/Time	16:00-17:00	17:00-18:00	18:00-19:00	19:00-20:00	20:00-21:00
จันทร์					
อังคาร					
พุธ			000107 (2) 1, L1		
พฤหัสบดี					
ศุกร์					

๒.๖ ปฏิทินการศึกษา

ท่านสามารถใช้ปฏิทินการศึกษาในการตรวจสอบกำหนดการต่างๆ ของมหาวิทยาลัย เช่น กำหนดการลงทะเบียน ของนิสิต แต่ละระดับ และชั้นปี, การลงทะเบียนเพิ่มรายวิชา, เปลี่ยนกลุ่มและการถอนรายวิชา, การลงทะเบียนซ้ำ, การชำระเงินผ่านธนาคารของนิสิตแต่ละชั้นปี เป็นต้น

วิธีใช้งาน

- ใช้เมาส์คลิกที่เมนู “ปฏิทินการศึกษา”
- ระบบจะทำการแสดงกำหนดการต่าง ๆ ในปฏิทินการศึกษาให้ ดังรูปภาพต่อไปนี้เป็นตัวอย่างการเลือกแสดงข้อมูลของปฏิทินการศึกษาคณะพุทธศาสตร์ ปีการศึกษา ๒๕๔๘/๑

ถ้าต้องการดูปฏิทินการศึกษาของกลุ่มอื่นๆ ก็สามารถทำได้โดยการใช้เมาส์คลิกที่ ชุดปฏิทิน หรือถ้าต้องการกลับไปหน้าข่าวประกาศ สามารถทำได้โดยการใช้เมาส์คลิกที่ปุ่ม “หน้าเริ่มต้น” ดังรูปต่อไปนี้

ปฏิทินการศึกษา

จุดปฏิทิน: 1 คณะพุทธศาสตร์

ปีการศึกษา: 2548 / 1 2 3

จุดปฏิทินการศึกษาที่แสดงผล

รายการ	วันเริ่มต้น	วันสุดท้าย
เรียนปกติ	17 มี.ค. 2548 13:00 น.	30 มี.ค. 2548 17:00 น.
เลือกปีการศึกษา / ภาคการศึกษาที่ต้องการ	17 มี.ค. 2548 13:00 น.	30 มี.ค. 2548 17:00 น.
- ชั้นปี 4	17 มี.ค. 2548 13:00 น.	30 มี.ค. 2548 17:00 น.
• ลงทะเบียนเพิ่มก่อนไปเรียนกลุ่มรายวิชา	31 มี.ค. 2548 17:00 น.	12 เม.ย. 2548 0:00 น.
- ช่วงวันที่ทำการเพิ่มรายวิชา	31 มี.ค. 2548 17:00 น.	12 เม.ย. 2548 0:00 น.
- ช่วงวันที่ทำการถอนรายวิชา	31 มี.ค. 2548 17:00 น.	12 เม.ย. 2548 0:00 น.
• ลงทะเบียนล่าช้า	31 มี.ค. 2548 17:00 น.	12 เม.ย. 2548 0:00 น.
- วันมีค.ภาคการศึกษา	17 มี.ค. 2548 13:00 น.	17 มี.ค. 2548 13:00 น.
- วันสุดท้ายของภาคราชการสอน	11 ก.ย. 2548 9:00 น.	11 ก.ย. 2548 9:00 น.
- ช่วงวันสอบปลายภาค	20 ก.ย. 2548 9:00 น.	5 ต.ค. 2548 17:00 น.
- วันหยุดชดเชยวันขึ้นทิวहार	23 ต.ค. 2548 9:00 น.	23 ต.ค. 2548 17:00 น.

รายละเอียดของกำหนดการกิจกรรมต่างๆ

๒.๗ หลักสูตรที่เปิดสอน

ท่านสามารถตรวจสอบโครงสร้างหลักสูตรต่างๆ ของมหาวิทยาลัยได้จากเมนู “หลักสูตรที่เปิดสอน” ซึ่งจะมีข้อมูลแสดงโครงสร้างของแต่ละหลักสูตรโดยละเอียด เช่น จะศึกษาจบหลักสูตรหนึ่งๆ จะต้องผ่าน วิชาในหมวดวิชาศึกษาทั่วไปกี่หน่วยกิต วิชาเอกกี่หน่วยกิต วิชาเลือกกี่หน่วยกิต มีรายวิชาอะไรบ้างในแต่ละหมวด และถ้าต้องการสำเร็จหลักสูตรจะต้องมีหน่วยกิตรวม ไม่น้อยกว่าเท่าไร ระยะเวลาในการศึกษาไม่เกินกี่ปี ผลคะแนนต่ำสุดที่ใช้ในการจบหลักสูตรจะเป็นเท่าไร เป็นต้น

วิธีใช้งาน

๑. ใช้เมาส์คลิกที่เมนู “หลักสูตรที่เปิดสอน”
๒. ทำการระบุระดับการศึกษา และคณะที่ต้องการ
๓. ระบบจะแสดงข้อมูลของสาขาวิชาในคณะที่เลือก ดังรูปต่อไปนี้

ถ้าท่านต้องการกลับไป หน้าข่าวประกาศให้ใช้เมาส์คลิกที่ปุ่ม "หน้าเริ่มต้น"

เลือกคณะที่ต้องการ

เลือกสาขาวิชาที่ต้องการ

โปรแกรมวิชา	หน่วยกิต	ปีศึกษา	เกรดต่ำสุด
ระดับการศึกษา : ปริญญาโท			
4240101 พระพุทธศาสนา			3.00
4240103 บาลี	48	2	3.00
4240106 บริษัทยา	48	2	3.00
4240107 ศาสนา	48	2	3.00
4240109 ธรรมนิเทศ	48	2	3.00
4341101 Buddhist Studies	48	2	3.00
4341106 Philosophy	48	2	3.00
ระดับการศึกษา : ปริญญาเอก			
42501011 พระพุทธศาสนา (แผน 1)	60	3	3.00
42501012 พระพุทธศาสนา (แผน 2)	60	3	3.00
42501061 บริษัทยา (แผน 1)	60	3	3.00
42501062 บริษัทยา (แผน 2)	60	3	3.00

๔. ข้อมูลที่แสดงประกอบด้วย รหัส และชื่อสาขาวิชา, จำนวนหน่วยกิตรวมที่จะต้องผ่าน, จำนวนปีสูงสุดที่สามารถเรียนได้ และผลคะแนนต่ำสุดที่สามารถสำเร็จได้ในแต่ละหลักสูตร
๕. คลิกที่รหัสสาขาวิชาที่สนใจเพื่อทำการแสดงโครงสร้างหลักสูตรโดยละเอียด ดังตัวอย่างต่อไปนี้

โปรแกรมวิชา

แสดงข้อมูล โครงสร้างโปรแกรมวิชา

ระดับการศึกษา : ปริญญาโท

คณะ : บัณฑิตวิทยาลัย

โปรแกรมวิชา : พระพุทธศาสนา

1 หมวดวิชาบังคับ หน่วยกิตต่ำสุด : 12

รหัสวิชา	รายวิชา	หน่วยกิต
000501	พระไตรปิฎกวิเคราะห์ 1 Tipitaka Analysis 1	2 (0-0-0)
000502	พุทธปรัชญา Buddhist Philosophy	2 (0-0-0)
000503	จิตวิทยาพุทธศาสนา Buddhist Psychology	2 (0-0-0)
000504	สังคมวิทยาพุทธศาสนา Buddhist Sociology	2 (0-0-0)
000505	กรรมฐาน Buddhist Meditation	0 (1-2-3)
000506	ภาษาอังกฤษ English	0 (2-0-4)
000601	ธรรมนิเทศ Dhamma Communication	2 (0-0-0)
000602	ระเบียบวิธีวิจัย Research Methodology	2 (0-0-0)

หลังจากที่คลิกเลือกรหัสสาขาวิชาที่ต้องการแล้วระบบจะทำการแสดงโครงสร้างหลักสูตรโดยละเอียด โดยจะแสดงแยกเป็นหมวดหลัก ซึ่งแต่ละหมวดหลักก็จะมีเกณฑ์จำนวนหน่วยกิตขั้นต่ำที่ต้องผ่าน นอกจากนี้ในแต่ละหมวดหลักอาจจะประกอบไปด้วยหมวดย่อยๆ แต่ละหมวดย่อยก็จะมีรายชื่อวิชา ทั้งภาษาไทยและภาษาอังกฤษ หน่วยกิตของแต่ละรายวิชา โดยมีรูปแบบการแสดงผลของหน่วยกิตของแต่ละรายวิชาดังนี้

$x(a-b-c)$ หมายความว่า รายวิชานั้นมีจำนวนหน่วยกิต x หน่วย ซึ่งประกอบไปด้วยการเรียนแบบบรรยาย a หน่วย (ชั่วโมง) เป็นการปฏิบัติ b หน่วย (ชั่วโมง) และศึกษาด้วยตัวเอง c หน่วย (ชั่วโมง)

๒.๘ วิทยานิพนธ์

หัวข้อเมนู **วิทยานิพนธ์** คือ การบริการ สืบค้นรายชื่องานวิจัยที่เป็น ผลงานของนิสิต ประกอบการเรียนการสอนภายในมหาวิทยาลัย

วิธีใช้งาน

1. ใช้เมาส์คลิกที่เมนู "วิทยานิพนธ์"
2. ทำการระบุชื่องานวิจัยที่ต้องการค้นหา โดยสามารถระบุเพียงบางส่วน โดยใช้เครื่องหมาย * ได้

ข้อมูลวิทยานิพนธ์

คำที่ต้องการค้นหาในวิทยานิพนธ์
จำนวนรายการที่ได้จากการค้นหาไม่เกิน

คำแนะนำ

1. ระบุคำที่ต้องการค้นหา
2. ระบุจำนวนผลลัพธ์ของรายชื่อที่ต้องการ
3. กดปุ่ม เพื่อเริ่มทำการค้นหาตามเงื่อนไข

๓. คลิกที่ปุ่ม "ค้นหา" ระบบจะแสดงข้อมูลที่ด้ค้างภาพต่อไปนี้

มหาวิทยาลัยมหาจุฬาลงกรณราชวิทยาลัย Mahachulalongkornrajavidyalaya University MCU Home | Search | Contacts | Study | Events | Site Map | Thai / Eng

เปลี่ยนไปตามหน้า page นี้

ข้อมูลวิทยานิพนธ์

กรุณาใช้เมาส์ Click ที่วิทยานิพนธ์เพื่อดูข้อมูลเต็มเต็ม

1 : นรกและสวรรค์ในพระพุทธศาสนา

๔. คลิกที่ชื่อ เพื่อดูรายละเอียดของงานวิจัย ระบบจะแสดงข้อมูลต่างๆ ดังภาพต่อไปนี้

มหาวิทยาลัยมหาจุฬาลงกรณราชวิทยาลัย Mahachulalongkornrajavidyalaya University

MCU Home | Search | Contacts | Study | Events | Site Map | Thai / Eng

เปลี่ยนไปตามหน้า page นี้

ข้อมูลวิทยานิพนธ์

นรกและสวรรค์ในพระพุทธศาสนา

ชื่ออังกฤษ นรกและสวรรค์ในพระพุทธศาสนา
 คำอธิบาย นรกและสวรรค์ในพระพุทธศาสนา
 รหัสวิทยานิพนธ์ 1003
 ISBN 4154123222
 รหัสประจำตัว 4861405002
 ชื่อ พระทศสอ มโนมมา
 คณะ บัณฑิตวิทยาลัย
 โปรแกรมวิชา Philosophy
 รายวิชา Selected Sutras in Mahayana
 วันสำเร็จการศึกษา
 บทคัดย่อไทย 4861405002.pdf
 บทคัดย่ออังกฤษ 4861405002.pdf
คณะกรรมการควบคุมวิทยานิพนธ์

คลิกที่นี่ เพื่อ download บทคัดย่อ งานวิจัย ทั้งภาษาไทย และภาษาอังกฤษ

ศ.พิเศษ จันงค์ ทองประเสริฐ > ประธานกรรมการ
 ดร.จินดา จันทร์แก้ว > กรรมการ

๒.๙ ตอบคำถาม

หัวข้อเมนู ตอบคำถาม คือ การบริการ ตอบข้อคิดเห็นที่ผู้ใช้ได้แสดงความคิดเห็นเข้ามา อาจจะเป็นเรื่องที่เป็นปัญหา หรือสงสัยในระบบ เรื่องร้องเรียน เรื่องชื่นชม หรือเรื่องต่างๆ ทุกคำถามที่แสดงความคิดเห็นและส่งเข้ามาในระบบ เมื่อมีการตอบแล้วโดยฝ่ายต่างๆ ที่รับผิดชอบ จะมาอยู่รวมกันที่หน้า ความคิดเห็นของผู้ใช้ โดยจะแสดงคำถาม และคำตอบ พร้อมทั้งวันเวลา

มหาวิทยาลัยมหาจุฬาลงกรณราชวิทยาลัย Mahachulalongkornrajavidyalaya University

MCU Home | Search | Contacts | Study | Events | Site Map | Thai / Eng

เปลี่ยนไปตามหน้า page นี้

ความคิดเห็นของผู้ใช้

โปรดทราบ

* ไม่มีข้อมูล *

๒.๑๐ รับนิสิตใหม่

หัวข้อรับนิสิตใหม่ เป็นหัวข้อบริการค้นหา และตรวจสอบข้อมูลของผู้สมัคร ที่ประสงค์จะเข้ามาศึกษาต่อในมหาวิทยาลัยมหาจุฬาลงกรณราชวิทยาลัย

รับนิสิตใหม่

1. ค้นหาและตรวจสอบข้อมูลผู้สมัคร [เลือก]

กรุณาเลือกรายการที่ต้องการโดยคลิกที่ [เลือก]

เมื่อเลือกค้นหาและตรวจสอบข้อมูลผู้สมัคร จะปรากฏหน้าจอใหม่ ให้ค้นหาข้อมูลผู้สมัครได้โดยใส่รายละเอียดต่างๆ ลงไป แล้วกดค้นหา จะได้ผลลัพธ์ออกมา ถ้าใส่ข้อมูลเข้าไปอย่างถูกต้อง สำหรับช่วยอำนวยความสะดวกแก่ผู้สมัคร และใช้ตรวจสอบความถูกต้องของข้อมูลผู้สมัครอีกทางหนึ่งด้วย



ค้นหาและตรวจสอบข้อมูลผู้สมัคร

ปีการศึกษา 2548 / 1 2 3

รหัสประจำตัว

ชื่อ นามสกุล

รูปแบบการสมัคร

สถานภาพ

จำนวนรายการที่ได้จากการค้นหาไม่เกิน 25

คำแนะนำ

1. ถ้าต้องการค้นหาผู้สมัครที่มีเลขประจำตัวขึ้นต้นด้วย 41 ให้ป้อน 41*
2. ถ้าต้องการค้นหาผู้สมัคร ที่มีชื่อขึ้นต้นด้วย สม ให้ป้อน สม*
3. ถ้าต้องการค้นหาผู้สมัครที่มีชื่อลงท้ายด้วย ชาย ให้ป้อน *ชาย
4. ระบุจำนวนผลลัพธ์ของรายชื่อที่ต้องการ
5. กดปุ่ม เพื่อเริ่มทำการค้นหาตามเงื่อนไข
6. ถ้าทำระบบรหัสประจำตัวแล้วค้นหาไม่พบ ให้ระบุเพียงชื่อ - สกุลของท่าน

ค้นหาและตรวจสอบข้อมูลผู้สมัคร

ใช้เมาส์คลิกที่รหัสประจำตัวเพื่อดูรายละเอียด

- 1 480001 พระสุวิน ขนดีโก
- 2 480002 พระศุภโชค สุภาจาโร
- 3 480003 พระมหาศักดิ์ชัย วรเมธี
- 4 480004 พระมหาสายชล สิริเมธี
- 5 480005 พระชาตรี อธิปญฺโต

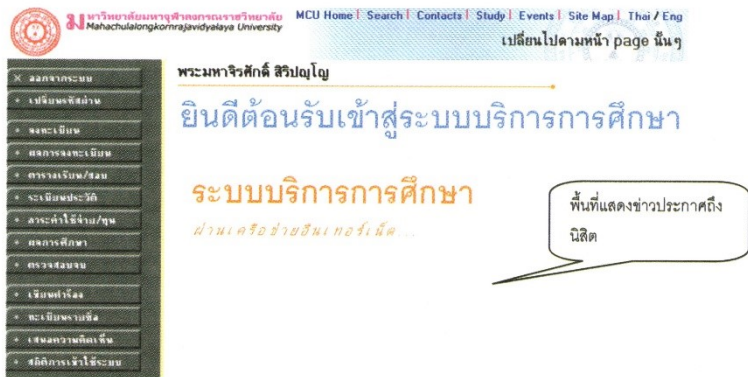
ใช้เมาส์คลิกที่รหัสประจำตัวผู้สมัครเพื่อตรวจสอบข้อมูล

The screenshot shows the website interface for searching and checking applicant details. At the top, there is a navigation bar with links for Home, Search, Contacts, Study, Events, Site Map, and Thai/Eng. Below the navigation bar, the page title is "ค้นหาและตรวจสอบข้อมูลผู้สมัคร". The main content area is divided into several sections:

- ข้อมูลผู้สมัคร** (Applicant Information):
 - รหัสประจำตัว: 480001
 - ชื่อ: พระสุวิน ขนดีโก
 - รูปแบบการสมัคร: ปริญาตรี
 - สถานศึกษา: ศูนย์การศึกษาเอกโรงเรียนจังหวัดอุดรธานี
 - สถานภาพ: ผู้สมัครเข้าศึกษา
- ข้อมูลการสมัคร** (Application Information):
 - ลำดับ 1: 102001 : ศุภาสตรี(ยังไม่เลือกสาขาวิชา)
- ข้อมูลการสอบ** (Exam Information):
 - วันที่สอบ: 25 เม.ย. 2548 13:00-14:30 รายวิชา 005 : พระพุทธศาสนา, 25 เม.ย. 2548 14:40-16:10 รายวิชา 003 : ภาษาอังกฤษ, 26 เม.ย. 2548 13:00-14:30 รายวิชา 004 : คณิตศาสตร์, 26 เม.ย. 2548 14:40-16:10 รายวิชา 006 : ความรู้ทั่วไป, 27 เม.ย. 2548 13:00-14:30 รายวิชา 002 : ภาษาไทย, 27 เม.ย. 2548 14:40-16:10 รายวิชา 001 : ภาษาบาลี, 04 พ.ค. 2548 13:00-17:00 รายวิชา 101 : สอบสัมภาษณ์
 - ศูนย์สอบ: มหารามาร ส่วนกลาง
 - อาคาร: ศิววิเศษสุภาวรม
 - ห้อง: 221sn
 - ที่นั่ง: 1
- หมายเหตุ** (Remarks):

สำหรับนิสิต และบุคคลทั่วไป จะใช้ข้อมูลจากเว็บได้ทุกเมนูข้างต้น ตั้งแต่ เมนูวิชาที่เปิดสอน (หัวข้อ ๒.๒) จนถึง เมนูรับนิสิตใหม่ (หัวข้อ ๒.๑๐) แต่เมื่อท่านเข้าสู่ระบบ โดยเลือกที่เมนู “เข้าสู่ระบบ”เมนูที่เปิดให้ใช้ด้านซ้ายจะเปลี่ยนไป จะเป็นเมนูสำหรับนิสิตเท่านั้น และจะมีข้อมูลต่างๆ ไว้สำหรับให้นิสิตใช้งานระบบบริการการศึกษาอย่างเต็มระบบ ดังจะได้อธิบายต่อจากนี้ไป

๒.๑๑ ข่าวประกาศ และการเข้าสู่ระบบ



เมื่อนิสิต “เข้าสู่ระบบ” จะปรากฏชื่อนิสิต ด้านบน แสดงให้รู้ว่า นิสิตได้เข้ามาในระบบด้วย Login ของนิสิตเอง และจะมีหน้าข่าวประกาศ จะแสดงประกาศที่ส่งมาให้ นิสิตโดยตรง นิสิตควรหมั่นเข้ามาตรวจสอบดูข่าว ประกาศนี้เป็นระยะๆ ทางด้านซ้ายมือของหน้าจอก็จะแสดงถึงฟังก์ชันต่างๆ ที่ นิสิตสามารถกระทำได้เช่น เปลี่ยนรหัสผ่าน, ลงทะเบียน, ดูผลลงทะเบียน เรียน, ดูประวัติของนิสิต, ตรวจสอบภาระค่าใช้จ่ายและทุนการศึกษา, ดูผลการ ศึกษา, ตรวจสอบการจบการศึกษา, ดูตารางเรียน/สอบของปี/ภาคการศึกษา ปัจจุบัน, เสนอความคิดเห็น, คำสั่งให้ระงับการใช้ระบบชั่วคราว หรือ ให้ติดต่อเจ้าหน้าที่โดยด่วน จะมีข้อความขึ้นมาเตือนให้นิสิตไปดำเนินการ ก่อนที่จะใช้งานระบบได้ต่อไป

เมนู “ลงทะเบียน” จะเปลี่ยนไปตามวันเวลาที่อยู่ในปฏิทินการศึกษา เช่น ถ้าไม่อยู่ในช่วงลงทะเบียน เมนูนี้จะหายไป ถ้าอยู่ในช่วงลงทะเบียน เรียนซ้ำ เมนูจะปรากฏข้อความว่า “ลงทะเบียนซ้ำ” หรือถ้าอยู่ในช่วงการลงทะเบียนเพิ่มถอนรายวิชา เมนูจะปรากฏข้อความว่า “ลงทะเบียนเพิ่ม-ถอนรายวิชา”

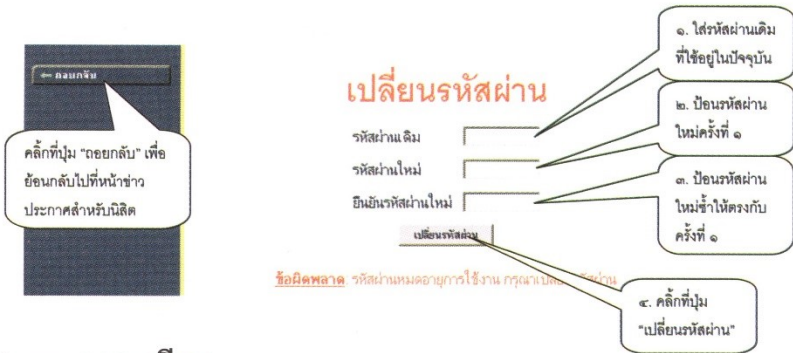
ข้อควรระวัง เมื่อนิสิตเสร็จสิ้นการใช้งานแล้ว นิสิตจะต้องออกจากระบบทุกครั้ง โดยการคลิกที่เมนู “ออกจากระบบ” เพื่อป้องกันไม่ให้ผู้อื่นเข้ามาใช้งานแทนนิสิตได้ ส่วนในกรณีที่นิสิตลืมคลิกที่เมนู “ออกจากระบบ” ระบบจะทำการตัดนิสิตออกจากระบบโดยอัตโนมัติภายในเวลาไม่เกิน ๑๕ นาที

๒.๑๒ เปลี่ยนรหัสผ่าน

นิสิตสามารถทำการเปลี่ยนรหัสผ่านได้บ่อยครั้งเท่าที่ต้องการ โดยการเลือกเมนู “เปลี่ยนรหัสผ่าน” ก่อนการเปลี่ยนรหัสผ่าน นิสิตควรตรวจสอบดูที่แป้นพิมพ์ก่อนว่า ขณะนี้เป็นภาษาไทย/หรือภาษาอังกฤษ และมีการกดแป้น CAP LOCK ค้างไว้หรือไม่ ถ้านิสิตลืมรหัสผ่านที่ใช้อยู่ในปัจจุบัน ให้ นิสิตติดต่อเจ้าหน้าที่โดยตรง

วิธีใช้งาน

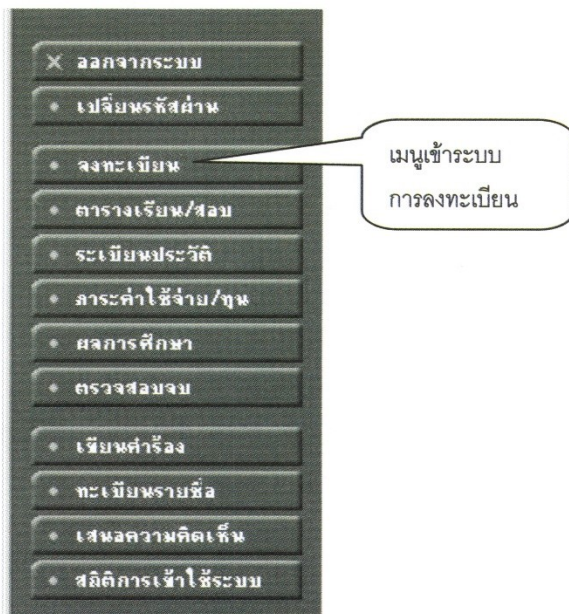
๑. นิสิตคลิกที่เมนู “เปลี่ยนรหัสผ่าน”
๒. ใส่รหัสผ่านเดิมที่เคยใช้อยู่ในปัจจุบัน
๓. ใส่รหัสผ่านใหม่ ครั้งที่ ๑
๔. ใส่รหัสผ่านใหม่ ซ้ำอีกครั้งให้ตรงกับครั้งที่ ๑
๕. คลิกที่ปุ่ม “เปลี่ยนรหัสผ่าน”



๒.๑๓ ลงทะเบียน

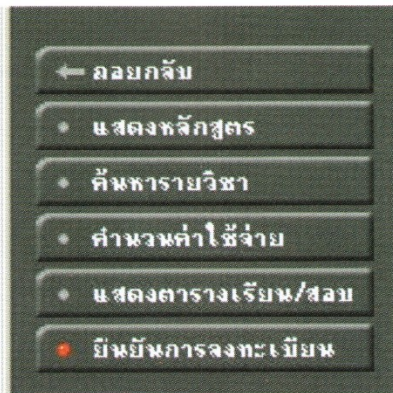
นิติศาสามารถทำการลงทะเบียนเรียนได้โดยการเลือกเมนู “ลงทะเบียน” ระบบจะนำนิติศาไปสู่จอภาพรับลงทะเบียน ดังรูปต่อไปนี้
วิธีการเข้าระบบลงทะเบียน

กดปุ่ม **ลงทะเบียน** เพื่อเข้าสู่หน้าลงทะเบียน ซึ่งเมนูนี้จะปรากฏในช่วงลงทะเบียนเท่านั้น



■ วิธีการลงทะเบียน และวิธีใช้เมนูย่อยต่างๆ

เมื่อนิสิตกดปุ่ม “ลงทะเบียน” จะเปลี่ยนหน้าจอ เพื่อให้ทำการลงทะเบียน ในหน้าจอนี้จะเกิดเมนูย่อยต่างๆ ที่ใช้อำนวยความสะดวกในการลงทะเบียน เช่น ปุ่มแสดงหลักสูตร ปุ่มค้นหารายวิชา ปุ่มคำนวณค่าใช้จ่าย ปุ่มแสดงตารางเรียน ตารางสอบ เป็นต้น



■ ขั้นตอนการลงทะเบียน

1. นิสิตสามารถค้นหาวิชา (สามารถใช้สัญลักษณ์ * เพื่อค้นหาทั้งหมดได้) ที่ต้องการลงทะเบียนจากการ พิมพ์รหัส หรือชื่อ ของวิชา ที่ต้องการลงทะเบียน แล้วกดปุ่ม **ค้นหา** รายชื่อวิชาที่เราค้นหา ก็จะขึ้นมา เพื่อให้ นิสิตเลือก

พระมหาจุฬาลงกรณราชวิทยาลัย

รายวิชาที่ต้องการลงทะเบียน

ภาคการศึกษาที่ 1/2548


เด็กหน้าจอนักเรียน ชาติ พิเศษ

รหัสวิชา	ชื่อรายวิชา	หน่วยกิต	หน่วย	แบบ	เวลา
301*					
รหัสวิชา	ชื่อรายวิชา	หน่วยกิต	หน่วย	แบบ	เวลา

รายวิชาที่สำรองที่นั่งไว้สำหรับท่าน

รหัสวิชา	ชื่อรายวิชา	หน่วยกิต	หน่วย	แบบ	เวลา
301302	ระดับปริญญาตรี ภาษาศาสตรวิทยาม 1 • นายศรีชัย จามรมาน	3	(3-0-6) 01	99/98 สำรองให้	WE13:00-14:40 113ต WE 07:05/98 14:00-16:00 113ต
	ภาษาศาสตรวิทยาม 1 • ศ.พิเศษจันทน์ ทอประเสริฐ	3	(3-0-6) 02	99/99 สำรองให้	TU13:00-14:40 113ต FE 04/07/98 14:00-15:00 113ต
	วรรณกรรมสุนทรภู่ • ศ.พิเศษจันทน์ ทอประเสริฐ	2	(2-0-4) 01	99/98 สำรองให้	WE15:45-18:30 113ต WE 06/02/98 13:00-14:00 113ต

ใช้เมาส์คลิกที่รูปรถเข็น เพื่อเลือกรายวิชาที่ต้องการลงทะเบียน

๒. ทำการเลือกวิชาที่ต้องการลงทะเบียนโดยคลิกที่  รูปตะกร้า วิชาที่เลือกจะเลื่อนขึ้นไปข้างบน แสดงว่านิสิตได้เลือกวิชานั้นๆ ที่จะลงทะเบียน

พระมหาจุฬาลงกรณราชวิทยาลัย

รายวิชาที่ต้องการลงทะเบียน

ภาคการศึกษาที่ 1/2548

เด็กหน้าจอนักเรียน ชาติ พิเศษ

รหัสวิชา	ชื่อรายวิชา	หน่วยกิต	หน่วย	แบบ	เวลา
101402 [ลบ]	สาธารณสุขในพระไตรปิฎก	2	01	GD	
201301 [ลบ]	พุทธธรรมสำหรับครู	2	01	GD	MO13:00-14:40 113ต
301302 [ลบ]	ภาษาศาสตรวิทยาม 1	3	01	GD	WE 13:00-14:40 113ต WE 07:05/98 14:00-16:00 113ต
301308 [ลบ]	วรรณกรรมสุนทรภู่	2	01	GD	WE 15:45-18:30 113ต WE 06/02/98 13:00-14:00 113ต
301310 [ลบ]	หลักและศิลปการอ่าน	2	01	GD	TH13:00-14:40 113ต WE 09/02/98 14:00-16:00 113ต
404404 [ลบ]	เศรษฐศาสตร์แนวพุทธ	2	01	GD	
รวมรหัสวิชา		จำนวนหน่วยกิตรวม		13	ค่าใช้จ่าย 475.00

ใช้เมาส์คลิก [ลบ] เพื่อลบวิชาที่ไม่ต้องการ

รหัสวิชา	ชื่อรายวิชา	หน่วยกิต	หน่วย	แบบ	เวลา
101402	สาธารณสุขในพระไตรปิฎก	2	(2-0-4) 01	999/999 สำรองให้	
104301	ศาสนาคริสต์ 1	2	(2-0-4) 01	888/888 สำรองให้	

๓. ทุกครั้งที่ทำการเลือกรายวิชา ระบบจะทำการตรวจสอบความถูกต้องในการลงทะเบียน เช่น เวลาเรียนซ้ำ เวลาและวันสอบซ้ำ หรือลงทะเบียนน้อยกว่าที่กำหนด โดยจะขึ้นแสดงข้อความสีแดง บริเวณด้านล่างของกรอกรายวิชาที่เลือก แสดงข้อความการผิดพลาดที่เกิดขึ้น
๔. และเมื่อนิสิต ไม่ต้องการเลือกวิชานั้นๆ ที่เลือกไปแล้ว ในข้อที่ ๓ นิสิตสามารถทำการลบวิชาออกจากการเลือกโดยคลิกที่คำว่า [ลบ] หลังรายวิชานั้นๆ ออกไปได้

■ การคำนวณค่าใช้จ่าย

นิสิตสามารถเข้าไปดูค่าใช้จ่ายของรายวิชาที่ลงทะเบียนไป โดยเลือกที่เมนู **คำนวณค่าใช้จ่าย** นิสิตจะสามารถดูรายการค่าใช้จ่ายในการลงทะเบียนครั้งนี้ ทั้งหมดได้ก่อนที่จะยืนยันการลงทะเบียนได้ โดยกดเข้าไปที่เมนู **“คำนวณค่าใช้จ่าย”** นี้ หลังจากการเลือกรายวิชาที่ลงทะเบียนเสร็จเรียบร้อยแล้ว

มหาวิทยาลัยมหาจุฬาลงกรณราชวิทยาลัย Mahachulalongkornrajavidyalaya University

MCU Home | Search | Contacts | Study | Events | Site Map | Thai / Eng

เปลี่ยนไปตามหน้า page นี้ๆ

พระมหาจิรศักดิ์ สิริปญโญ

คำนวณค่าลงทะเบียน

ลำดับ	รายการ	จำนวนเงิน
1.	ค่าลงทะเบียนเรียนวิชาเรียน ***	325.00
2.	ค่าบำรุงศูนย์	50.00
3.	ค่าบำรุง IT	100.00
รวม		475.00

*** หมายเหตุ: ค่าลงทะเบียนเรียนวิชาเรียน 325.00บาท ประกอบด้วยรายการดังต่อไปนี้

1.	101402, สาขารศสุนในพระไตรปิฎก	50.00
2.	201301, พุทธธรรมสำหรับครู	50.00
3.	301302, ภาษาอังกฤษไทย 1	75.00
4.	301308, วรรณกรรมสุนทรภู่	50.00
5.	301310, หลักและศิลปะการอ่าน	50.00
6.	404404, เศรษฐศาสตร์แนวพุทธ	50.00

■ ตารางเรียนตารางสอบ

นิสิตสามารถดู ตารางเรียนและตารางสอบของรายวิชาที่นิสิตเลือกลงทะเบียน ก่อนการยืนยันการ ลงทะเบียนได้โดยเลือกปุ่ม “**ตารางเรียนตารางสอบ**” เพื่อดูวันเวลาเรียนได้ว่าเป็นอย่างไร หลังจากที่เลือกวิชาลงทะเบียนไว้แล้ว

มหาวิทยาลัยมหาจุฬาลงกรณราชวิทยาลัย Mahachulalongkornrajavidyalaya University

MCU Home | Search | Contacts | Study | Events | Site Map | Thai / Eng

เปลี่ยนไปตามหน้า page นี้

พระมหาจุฬาลงกรณ สิริปัญโญ

ตารางเรียน/สอบของรายวิชาที่เลือกลงทะเบียน

Day/Time	13:00-14:00	14:00-15:00	15:00-16:00	16:00-17:00	17:00-18:00	18:00-19:00
จันทร์	201301 (2) 1, 111sr 2					
พุธ		301302 (3) 1, 111sr 2			301300 (2) 1, 111sr 2	
พฤหัสบดี		301310 (2) 1, 111sr 2				
ศุกร์						

* ข้อมูลปรากฏอยู่ในตารางโฆษณารายวิชา (จำนวนนักศึกษา) กลุ่ม, ห้องเรียนและอาคาร ตามด้วย

รหัสวิชา	ชื่อรายวิชา	หมู่	สอบกลางภาค	สอบปลายภาค
101402	สาขาสุขภาพในพระไตรปิฎก Health Care in Tipitaka	1	.	.
201301	พุทธธรรมสำหรับครู Buddhachamma for Teachers	1	.	.
301302	ภาษาสันสกฤต 1 Thai Linguistics I	1	(C) 7 พ.ค. 2548 เวลา 14:00-16:00	N/A

กดปุ่ม “**ถอยกลับ**” เพื่อกลับไปหน้าที่แล้ว และเมื่อนิสิตพึงพอใจกับวิชาที่เลือกเพื่อที่จะลงทะเบียนในเทอมนี้แล้ว ขั้นตอนต่อไปจากนี้คือการ “**ยืนยันการลงทะเบียน**” เพื่อบอกให้ระบบได้ทราบว่านิสิตได้ทำการลงทะเบียนแล้ว ในขั้นตอนนี้ถือว่าเป็นขั้นที่สำคัญที่สุดของการลงทะเบียนออนไลน์นี้ เพราะว่าถ้านิสิตเพียงแต่เลือกรายวิชาไว้แต่ไม่ได้ **กดปุ่ม “ยืนยันการลงทะเบียน”** ระบบจะถือว่านิสิตได้เข้ามาเลือกรายการเท่านั้นแต่ไม่ได้ลงทะเบียน ซึ่งจะทำให้นิสิตท่านอื่นๆ เข้ามาเลือกลงทะเบียนและกดปุ่มยืนยันผลการลงทะเบียนก่อน ได้ที่นั่งเรียนไปก่อน และอาจจะทำให้นิสิตไม่สามารถลงทะเบียนวิชานั้นได้ (ในกรณีที่วิชานั้นจำกัดจำนวนผู้เรียนไว้)

■ การยืนยันการลงทะเบียน

เมื่อนิสิตมั่นใจในการเลือกวิชาที่ต้องการลงทะเบียนแล้ว ให้ทำการยืนยัน โดยกดที่ปุ่ม “ยืนยันการลงทะเบียน” หลังจากนั้นให้ตรวจสอบความถูกต้องแล้ว ต้องกดปุ่ม “ยืนยันการลงทะเบียน” อีกครั้งที่บริเวณตรงกลางหน้าจอ ถ้าผลของการตรวจสอบรายวิชาที่ถูกเลือกนั้นไม่ผ่านจะไม่สามารถยืนยันการลงทะเบียนได้ต้องกลับไปปรับเปลี่ยนรายวิชาใหม่

ยืนยันการลงทะเบียน

นิสิตโปรดตรวจสอบรายการลงทะเบียน
เมื่อนิสิตมั่นใจแล้วให้กดปุ่ม **กรณากดปุ่ม**
ยืนยันการลงทะเบียน

รายวิชาที่ต้องการลงทะเบียน				
รหัสวิชา	ชื่อรายวิชา	แบบการศึกษา	หน่วยกิต	หมู่
101402	สาธารณสุขในพระไตรปิฎก Heath Care In Tipitaka	GD	2	1
201301	พุทธธรรมสำหรับครู Buddhadhamma for Teachers	GD	2	1
301302	ภาษาศาสตร์ไทย 1 Thai Linguistics I	GD	3	1
301308	วรรณกรรมสุนทรภู่ Literary Works of Sunthon Phu	GD	2	1
301310	หลักและศิลปะการอ่าน Principles and Art of Reading	GD	2	1
404404	เศรษฐศาสตร์แนวพุทธ Buddhist Economics	GD	2	1
			จำนวนหน่วยกิตรวม	13

ตารางสอบ				
รหัสวิชา	ชื่อรายวิชา	หมู่	สอบกลางภาค	สอบปลายภาค
101402	สาธารณสุขในพระไตรปิฎก Heath Care In Tipitaka	1	-	-
201301	พุทธธรรมสำหรับครู Buddhadhamma for Teachers	1	-	-
301302	ภาษาศาสตร์ไทย 1 Thai Linguistics I	1	(C) 07 พ.ค. 2548 เวลา 14:00-16:00	-

หลังจากกดปุ่มยืนยันการลงทะเบียน ระบบจะแสดงข้อความการยืนยันการลงทะเบียนพร้อมทั้งแสดงยอดเงินที่ต้องชำระทั้งหมด หลังจากนั้นให้กดที่ปุ่ม ผลการลงทะเบียน เพื่อดูรายละเอียดในการลงทะเบียน

พระมหาจรัสศักดิ์ สิริบุญโญ

ยืนยันการลงทะเบียน

Congratulations!

*** ระบบทำการสำเร็จ ***

กรุณา Click ที่ปุ่มเพื่อดูผลการลงทะเบียน

ผลลงทะเบียน

ให้ณิสิตตรวจสอบยอดเงินค่าลงทะเบียนทั้งหมด แล้วนำยอดดังกล่าว
ไปทำการชำระเงินที่ธนาคาร

ท่านมียอดเงินค้างชำระทั้งหมด **475.00** บาท

หลังจากกดปุ่มผลการลงทะเบียน ระบบจะแสดงรายชื่อวิชาที่เราได้ลงทะเบียนเรียบร้อยแล้ว จากนั้นณิสิตสามารถพิมพ์ใบแจ้งยอดเพื่อไปชำระเงินที่ธนาคารตามที่มหาวิทยาลัยกำหนดได้

ผลลงทะเบียน

ปีการศึกษา 2548 ▶ / 1

ใช้เมาส์คลิกที่นี้เพื่อพิมพ์ใบแจ้งยอดนำไปชำระเงินที่ธนาคาร

พิมพ์ใบแจ้งยอดการชำระเงินที่ธนาคาร

รายวิชาที่ลงทะเบียนทั้งหมด					
รหัสวิชา	ชื่อรายวิชา	แบบการศึกษา	หน่วยกิต	หมู่	เกรด
101402	สาธารณสุขในพระไตรปิฎก Health Care In Tipitaka	GD	2	1	
201301	พุทธธรรมสำหรับครู Buddhadhamma for Teachers	GD	2	1	
301302	ภาษาศาสตร์ไทย 1 Thai Linguistics I	GD	3	1	
301308	วรรณกรรมสุนทรภู่ Literary Works of Sunthon Phu	GD	2	1	
301310	หลักและศิลปะการอ่าน Principles and Art of Reading	GD	2	1	
404404	เศรษฐศาสตร์แนวพุทธ Buddhist Economics	GD	2	1	
			จำนวนหน่วยกิตรวม 13		

ประวัติการทำรายการลงทะเบียน						
ลำดับ	วันที่/รหัสวิชา	รายการ	ชื่อรายวิชา	หน่วยกิต	หมู่	พิมพ์เมื่อ
1	9 เม.ย. 2548	ลงทะเบียน	สาธารณสุขในพระไตรปิฎก Health Care In Tipitaka	2	1	

และเมื่อนิสิตได้นำใบแจ้งยอดไปชำระเงินที่ธนาคารแล้ว ในระบบจะทราบว่าคุณได้ทำการลงทะเบียนในเทอมนี้เรียบร้อยแล้ว หลังจากผ่านขั้นตอนการชำระเงินแล้ว จากขั้นตอนนี้จะถือว่าสิ้นสุดขบวนการ การลงทะเบียนออนไลน์

■ การเพิ่มหรือลดรายวิชา

หลังจากที่นิสิตลงทะเบียนไปแล้ว อาจจะต้องทำการเพิ่มหรือลดรายวิชา ก็จะดำเนินการตามขั้นตอนเหมือนการลงทะเบียนข้างต้นทุกประการ โดยระบบจะมีปุ่ม “เพิ่มหรือลดรายวิชา” เกิดขึ้นมาในช่วงเวลาที่มหาวิทยาลัยเปิดการ “เพิ่มลดรายวิชา” ตามปฏิทินการศึกษา ในช่วงการเพิ่มลดรายวิชา นอกจากนิสิตจะทำการเพิ่มลดรายวิชาได้ นิสิตยังสามารถเปลี่ยนกลุ่มเรียนให้เหมาะสมได้อีกด้วย แต่ควรขึ้นอยู่กับความจำเป็น และดุลพินิจของท่านอาจารย์ที่ปรึกษาด้วย แต่เราไม่แนะนำให้เปลี่ยนกลุ่มเรียนไปมา เพราะที่นั่งเรียนของนิสิตในกลุ่มวิชานั้นๆ อาจจะไม่เพียงพอ และจะส่งผลให้นิสิตไม่สามารถลงทะเบียนในวิชานั้นได้

๒.๑๔ ผลการลงทะเบียน

หลังจากที่นิสิตเสร็จสิ้นการยืนยันการลงทะเบียนเรียบร้อยแล้ว นิสิตสามารถตรวจสอบผลการลงทะเบียนได้โดยการคลิกที่ปุ่ม “ผลการลงทะเบียน” จากหน้าจอแสดงผลर्फการยืนยันการลงทะเบียน หรือนิสิตสามารถดูผลการลงทะเบียนในปี/ภาคการศึกษานี้จากหน้าจอข่าวประกาศถึงนิสิต โดยการคลิกที่เมนู “ผลการลงทะเบียน”

หน้าจอผลลงทะเบียนประกอบไปด้วยข้อมูลสองส่วน

๑. ตารางแสดงผลการลงทะเบียนเรียน ซึ่งจะแสดงผลर्फสุดท้ายของรายวิชาทั้งหมดที่นิสิตได้ลงไว้ในปี/ภาคการศึกษาปัจจุบัน
๒. ตารางแสดงประวัติการลงทะเบียน เป็นตารางแสดงประวัติการลงทะเบียนของปี/ภาคการศึกษปัจจุบัน ซึ่งอาจจะประกอบไปด้วย การทำรายการลงทะเบียน, เพิ่มรายวิชา, ถอนรายวิชา, เปลี่ยนกลุ่มเรียน เป็นต้น

ผลลงทะเบียน

ปีการศึกษา 2548 ▶ / 1

พิมพ์ใบแจ้งยอดการชำระเงินที่ธนาคาร

ระบบแสดงรายวิชาที่ผลิตลงทะเบียนไว้ในปีภาคการศึกษาปัจจุบัน

รายวิชาที่ลงทะเบียนทั้งหมด					
รหัสวิชา	ชื่อรายวิชา	แบบการศึกษา	หน่วยกิต	หมู่	เกรด
101402	สาธารณสุขในพระไตรปิฎก Heath Care In Tipitaka	GD	2	1	
201301	พุทธธรรมสำหรับครู Buddhadhamma for Teachers	GD	2	1	
301302	ภาษาศาสตร์ไทย 1 Thai Linguistics I	GD	3	1	
301308	วรรณกรรมสุนทรภู่ Literary Works of Sunthon Phu	GD	2	1	
301310	หลักและศิลปะการอ่าน Principles and Art of Reading	GD	2	1	
404404	เศรษฐศาสตร์แนวพุทธ Buddhist Economics	GD	2	1	
จำนวนหน่วยกิตรวม			13		

ระบบแสดงประวัติการทำรายการลงทะเบียน เช่น ลงทะเบียน, เพิ่มวิชา, ลดวิชา, เปลี่ยนกลุ่มเรียน

ประวัติการทำรายการลงทะเบียน						
ลำดับ	วันที่/รหัสวิชา	รายการ	ชื่อรายวิชา	หน่วยกิต	หมู่	เมื่อ
1	9 เม.ย. 2548	ลงทะเบียน	สาธารณสุขในพระไตรปิฎก Heath Care In Tipitaka	2	1	

๒.๑๕ ตารางเรียนตารางสอบ

นิสิตสามารถตรวจสอบตารางเรียนและตารางสอบของตนเองได้จากเมนู “ตารางเรียน/สอบ” โดยนิสิตสามารถดูรายละเอียดของตารางเรียน ตารางสอบย้อนหลังได้ โดยการเลือกปี/ภาคการศึกษาที่ต้องการ

มหาวิทยาลัยมหาจุฬาลงกรณราชวิทยาลัย Mahachulalongkornrajavidyalaya University

MCU Home | Search | Contacts | Study | Events | Site Map | Thai / Eng

เปลี่ยนไปค้นหาหน้า page นี้

พระมหาจรัสศักดิ์ สิริบุญโญ

ตารางเรียน/สอบของรายวิชาที่ลงทะเบียนไว้แล้ว

ชื่อ จรัสศักดิ์ สิริบุญโญ
 สถานภาพ กำลังศึกษา
 คณะ มนุษยศาสตร์
 โปรแกรม มนุษยศาสตร์ (ยังไม่ได้เลือกเอก)
 วิชา
 อ. ที่
 ปรึกษา

ปีการศึกษา <2548 > / 1 ระหว่าง < 4/4/2548 - 10/4/2548 >

Day/Time	13:00-14:00	14:00-15:00	15:00-16:00	16:00-17:00	17:00-18:00	18:00-19:00
จันทร์	201301 (2) 1, 111สรี 2					
อังคาร						
พุธ	301302 (3) 1, 113สรี 2			301308 (2) 1, 111สรี 2		
พฤหัสบดี	301310 (2) 1, 111สรี 2					
ศุกร์						

* ข้อมูลที่ปรากฏอยู่ในตารางเรียนประกอบด้วย รหัสวิชา (จำนวนหน่วยกิต) กลุ่ม, ห้องเรียนและอาคาร ตามลำดับ

๒.๑๖ ระเบียบประวัติ

นิสิตสามารถตรวจสอบข้อมูลต่างๆ ของตัวเองได้จากเมนู “ระเบียบประวัติ” หากพบว่า มีข้อมูลส่วนใดที่ไม่ถูกต้องเช่น ชื่อ, ชื่อสกุล, หมอโลหิต ให้ นิสิตแจ้งต่อเจ้าหน้าที่

วิธีใช้งาน

- คลิกที่เมนู “ระเบียบประวัติ” จากหน้าจอข่าวประกาศถึงตัว นิสิต
- เมื่อตรวจสอบข้อมูลเรียบร้อยแล้ว คลิกที่เมนู “ถอยกลับ” เพื่อ ย้อนกลับมาที่หน้าจอข่าวประกาศ ดังรูปต่อไปนี้

ระเบียบประวัติ

ข้อมูลด้านการศึกษา

รหัสประจำตัว:	4861203002
เลขที่บัตรประชาชน:	2522112512321
ชื่อ:	พระมหาจิรศักดิ์ สิริบุญโญ
ชื่ออังกฤษ:	Phramaha
คณะ:	มนุษยศาสตร์
ศูนย์:	มหาจุฬาร ส่วกลาง
โปรแกรมวิชา:	3810300 มนุษยศาสตร์ (ยังไม่ได้เลือก)
วิชาโท:	
ระดับการศึกษา:	ปริญญาตรี
ชื่อปริญญา:	มนุษยศาสตร์ (ยังไม่ได้เลือก)
ปีการศึกษาที่เข้า:	2548 / 1 วันที่ -
สถานภาพ:	กำลังศึกษา
วิธีรับเข้า:	
วุฒิก่อนเข้ารับการศึกษ:	ม.6
จบการศึกษาจาก:	กงโกลลาวิทยา
อ. ที่ปรึกษา:	

ผลการศึกษา



หน่วยกิตที่ผ่าน	18
หน่วยกิตที่ผ่าน	18
คะแนนเฉลี่ยสะสม	2.52

ข้อมูลส่วนบุคคล

วัน เดือน ปี เกิด (พ.ศ.):	25/1/2501
จังหวัดที่เกิด:	-
สัญชาติ:	ไทย
ศาสนา:	พุทธ
หมู่เลือด:	
ที่อยู่	276 ถนนลาดโพ บางยี่เรือ เขต/อำเภอ ธนบุรี กรุงเทพมหานคร 10600 โทร: 024722682
ชื่อบิดา:	
ชื่อมารดา:	

ประวัติในมหาวิทยาลัย

วันที่	ภาคการศึกษาที่	ประวัติ	
		รวม	0
ประวัติกิจกรรม			

ข้อมูลระเบียบประวัติของนิสิตนี้จะประกอบไปด้วยข้อมูล ๔ ส่วน ดังต่อไปนี้

๑. ข้อมูลด้านการศึกษา
๒. ข้อมูลผลการเรียน
๓. ข้อมูลส่วนตัว
๔. ข้อมูลประวัติในมหาวิทยาลัย (ระบบจะแสดงข้อมูลส่วนนี้ เฉพาะในกรณีที่มีการบันทึกเท่านั้น)

๒.๑๗ ภาระค่าใช้จ่าย/ทุน

นิสิตสามารถทำการตรวจสอบหนี้สินต่างๆที่นิสิตมีกับมหาวิทยาลัย ได้จากเมนู “ภาระค่าใช้จ่าย/ทุน”

วิธีใช้งาน

๑. คลิกที่เมนู “ภาระค่าใช้จ่าย/ทุนการศึกษา”
๒. เมื่อตรวจสอบข้อมูลเรียบร้อยแล้ว คลิกที่เมนู “ถอยกลับ” เพื่อย้อนกลับมาที่หน้าจอข่าวประกาศ ดังรูปต่อไปนี้

ภาระค่าใช้จ่าย/ทุนการศึกษา						
โปรดเลือกข้อมูลภาระค่าใช้จ่ายที่ต้องการแสดง						
1. ค่างวดชำระ ทั้งหมด						
2. ใน ปีการศึกษา						
▶ 2548 / 1						
▼ ค่างวดชำระ ทั้งหมด						
วันที่ชำระ	รายการ	จำนวนเงิน	ค่างวดชำระ	เลขที่ใบเสร็จรับเงิน	วันครบชำระ	หมายเหตุ
ปีการศึกษา 1/2548						
09/04/05 05:33	ค่าบำรุงศูนย์	50.00	50.00			
	3010 ค่าบำรุง IT	100.00	100.00			
	1500 ค่าลงทะเบียนเรียนวิชาเรียน					
	201301 หุทธธรรมสาขาบริหาร	50.00	50.00			
	301302 ภาษาบาลีไทย 1	75.00	75.00			
	301308 วรรณกรรมสุนทรภู่	50.00	50.00			
	301310 หลักเศรษฐศาสตร์อ่าน	50.00	50.00			
	404404 เศรษฐศาสตร์แนวพุทธ	50.00	50.00			
	101402 สาขาเกษตรนิเทศวิทยา	50.00	50.00			
		รวม	475.00	475.00		

ข้อมูลระเบียบประวัติของนิสิตนี้จะประกอบไปด้วยข้อมูล ๔ ส่วน ดังต่อไปนี้

๑. ข้อมูลด้านการศึกษา
๒. ข้อมูลผลการเรียน
๓. ข้อมูลส่วนตัว
๔. ข้อมูลประวัติในมหาวิทยาลัย (ระบบจะแสดงข้อมูลส่วนนี้ เฉพาะในกรณีที่มีการบันทึกเท่านั้น)

๒.๑๗ ภาระค่าใช้จ่าย/ทุน

นิสิตสามารถทำการตรวจสอบหนี้สินต่างๆที่นิสิตมีกับมหาวิทยาลัยได้จากเมนู “ภาระค่าใช้จ่าย/ทุน”

วิธีใช้งาน

๑. คลิกที่เมนู “ภาระค่าใช้จ่าย/ทุนการศึกษา”
๒. เมื่อตรวจสอบข้อมูลเรียบร้อยแล้ว คลิกที่เมนู “ถอยกลับ” เพื่อย้อนกลับมาที่หน้าจอข่าวประกาศ ดังรูปต่อไปนี้

ภาระค่าใช้จ่าย/ทุนการศึกษา

โปรดเลือกข้อมูลภาระค่าใช้จ่ายที่ต้องการแสดง

1. ตั้งชำระ ทั้งหมด
2. ใน ปีการศึกษา
 - ▶ 2548 / 1

▼ **ตั้งชำระ ทั้งหมด**

วันที่จ่าย	รายการ	จำนวนเงิน	ค้างชำระ	เลขที่ใบเสร็จรับเงิน	วันที่ครบชำระ	ยอดคงเหลือ
ปีการศึกษา 1/2548						
09/04/05 05:33	2100 ค่าบำรุงศูนย์	50.00	50.00			
	3010 ค่าบำรุง IT	100.00	100.00			
	1500 ค่าลงทะเบียนเรียนวิชาเรียน					
201301	ทุนส่งเสริมสหกรณ์	50.00	50.00			
301302	ภาษาสากลโรยม 1	75.00	75.00			
301308	วรรณกรรมสุนทรภู่	50.00	50.00			
301310	หลักเศรษฐศาสตร์	50.00	50.00			
404404	สาขาวิชาศิลปกรรม	50.00	50.00			
101402	สาขาเกษตรนิเทศวิทยา	50.00	50.00			
	รวม	475.00	475.00			

๒.๑๘ ตรวจสอบจบ

นิสิตสามารถตรวจสอบดูได้ว่า ณ ขณะนี้นิสิตได้เรียนผ่านรายวิชาต่างๆตามข้อกำหนดในโครงสร้างหลักสูตรไปแค่ไหน และยังเหลือหน่วยกิตในหมวดวิชาใดบ้างที่ยังขาดอยู่ และจำเป็นต้องลงทะเบียนเพื่อให้จบการศึกษา นิสิตสามารถตรวจสอบได้โดยการคลิกที่เมนู “**ตรวจสอบจบ**”

วิธีใช้งาน

๑. จากหน้าจอข่าวประกาศถึงตัวนิสิต ให้คลิกที่เมนู “**ตรวจสอบจบ**”
๒. ระบบจะแสดงข้อมูลสรุปหมวดวิชาต่างๆที่จำเป็นต้องลงทะเบียนเรียนเพื่อให้สำเร็จหลักสูตร

จากตารางข้อมูลประกอบไปด้วย

๑. หมวดวิชาตามโครงสร้างหลักสูตร
๒. จำนวนหน่วยกิตตามเกณฑ์ หมายถึงจำนวนหน่วยกิตที่นิสิตจะต้องลงทะเบียนเรียนให้ครบอย่างน้อยตามเกณฑ์ที่ระบุในแต่ละหมวดวิชา
๓. จำนวนหน่วยกิตที่ทำได้ หมายถึงจำนวนหน่วยกิตที่นิสิตทำได้ในแต่ละหมวดวิชา
๔. จำนวนหน่วยกิตที่ยังขาด หมายถึงจำนวนหน่วยกิตที่นิสิตยังขาดอยู่ในแต่ละหมวดวิชา

ข้อควรสังเกต ข้อมูลดังกล่าวมีไว้เพื่อประกอบการตัดสินใจของนิสิตเท่านั้น การที่นิสิตจะสามารถจบการศึกษาได้หรือไม่นั้น ไม่ได้ขึ้นอยู่กับข้อมูลดังกล่าวเพียงอย่างเดียว ยังคงมีปัจจัยอื่นๆเข้ามาเกี่ยวข้อง

๒.๒๐ ติดตามผลคำร้อง

นิสิตสามารถติดตามผลคำร้องที่ยื่นไว้ ณ งานทะเบียนและวัดผล
ได้ ดังนี้

วิธีใช้งาน

๑. นิสิตคลิกที่เมนู “ติดตามผลคำร้อง” จากหน้าจอหลัก
๒. หน้าจอจะแสดงสถานะคำร้องที่นิสิตยื่นคำร้องไว้ที่งานทะเบียนและวัดผลว่าขณะนี้อยู่ในขั้นตอนใด สำหรับการติดตามการดำเนินการเกี่ยวกับคำร้องของเจ้าหน้าที่อย่างมีประสิทธิภาพ

ติดตามผลคำร้อง

+ ผลคำร้อง +											
ปี - ภาค	เลขที่	คำร้อง	สถานภาพ	วันที่บันทึก	บันทึกโดย	วันที่รับ	ได้รับโดย	วันที่เสร็จ	โดย	เหตุผล	แก้ไข
2547 - 1	4894	ใบรับของป.ตรี E (สังกัดสทช)	R	1/3/2548	DEV	1/3/2548	DEV			บนบน	แก้ไข
2547 - 1	4834	ขอ Transcript (อังกฤษ)	R	25/11/2547	DEV	26/11/2547	DEV				แก้ไข

หมายเหตุ : สถานภาพ(คำร้อง)

- C ไม่สามารถดำเนินการได้
- F สำเร็จแล้ว
- R กำลังดำเนินการ
- W ยกเลิกรายการ

ระบบจะทำการแสดงสถานะของคำร้องดังต่อไปนี้

C	คำร้องไม่สามารถดำเนินการได้
F	คำร้องถูกประมวลผลแล้ว
R	เจ้าหน้าที่รับรายการคำร้องแล้วแต่ยังไม่ประมวลผล
W	คำร้องถูกยื่นโดยนิสิต (กำลังรอประมวลผล)

๒.๒๑ ทะเบียนรายชื่อ

ทะเบียนรายชื่อ จะเป็นรายชื่อของนิสิต ในคณะ และสาขาวิชา ที่ นิสิตสังกัดอยู่ และจะมีไฟล์ MSWord ให้ดาวน์โหลดรายชื่อออกไปใช้งานได้ โดยกดปุ่มที่สัญลักษณ์ MSWord ด้านบน

รายชื่อ นิสิต

ศูนย์ มหาจุฬายาย ส่วนกลาง
ระดับการศึกษา ปริญญาตรี
คณะ สังคมศาสตร์
โปรแกรมวิชา 3810404 : เศรษฐศาสตร์
ปีการศึกษาที่เข้า 2537
หมู่ 14041, 14042, ทั้งหมด

click รหัสนิสิตเพื่อดูผลการศึกษา, ชื่อ นิสิตเพื่อดูประวัติ



ลำดับ	รหัสประจำตัว	ชื่อ	สถานภาพ	หมู่
1	0000011429	พระมหาจำเริญสุข ปญญาทุโฆ	40	14041 -
2	0000011525	พระมหาถาวร ถาวรเมธี	40	14041 -
3	0000011536	พระมหาธีรวัฒน์ ธีรวิฑฒนเมธี	40	14041 -
4	0000011774	นายบุญชาญ ศรีวงศ์	40	14042 -
5	0000011788	นายพงษ์ศักดิ์ หนึ่งด่านจาก	40	14042 -
6	0000011791	พระไพโรจน์ ปสนนจิตโต	40	14041 -
7	0000011839	นายสมชาย คงแก้ว	40	14042 -
8	0000011856	พระมหาเกียรติศักดิ์ สิริมงคลโล	40	14041 -
9	0000011857	พระมหาเกรียงไกร สุตธโร	40	14041 -
10	0000011867	พระมหาวิริพงษ์ ปญตาวชิโร	40	14041 -

๒.๒๒ เสนอความคิดเห็น

หากนิสิตมีข้อคิดเห็นประการใด นิสิตสามารถเสนอความคิดเห็น โดยผ่านระบบบริการการศึกษาได้ ข้อมูลต่างๆที่นิสิตเสนอจะเป็นประโยชน์อย่างมากในการปรับปรุงบริการต่างๆให้ดียิ่งขึ้น

วิธีใช้งาน

๑. จากหน้าจอข่าวประกาศถึงตัวนิสิต ให้นิสิตคลิกที่เมนู “เสนอความคิดเห็น”
๒. นิสิตป้อนความคิดเห็นต่างๆลงในช่องว่าง
๓. หากต้องการถามคำถามโดยระบุชื่อของผู้ตอบ อันได้แก่ อาจารย์ที่ปรึกษา หรืออาจารย์ผู้สอน สามารถเลือกได้จากหัวข้อ “ต้องการถาม...”
๔. คลิกที่ปุ่ม “ส่งข้อความ”

เชิญร่วมแสดงความคิดเห็น

เสาร์ 9 เมษายน, 2548

กรุณาดูตรวจสอบการสะกดชื่อ นามยา
ของญาติมาด้วย

ต้องการถาม
ไม่ระบุ

ท่านสามารถระบุข้อความได้สูงสุดไม่เกิน 255 ตัวอักษร
จำนวนตัวอักษร 40

ส่งข้อความ

๒.๒๓ สถิติการเข้าใช้ระบบ

เป็นหน้าจอตรวจสอบการเข้าใช้ระบบของ Login ของนิสิต จะดูได้ว่าท่านเข้ามาใช้ระบบตั้งแต่วัน และ เวลาใด และมาใช้เครื่องคอมพิวเตอร์ IP ใดก็ได้ เพื่อตรวจสอบการใช้งาน

สถิติการเข้าใช้ระบบของท่าน

ประจำเดือน ◀ มีนาคม 2548 ▶

ลำดับ	วันที่	เวลา	หมายเหตุ	จาก(IP)	ตรวจสอบข้อมูลโดย	หมายเหตุ
1	1	13:59	เข้าสู่ระบบสำเร็จ	192.168.0.189		
2		16:44	เข้าสู่ระบบสำเร็จ	192.168.0.189		
3		16:58	เข้าสู่ระบบสำเร็จ	192.168.0.189		

๒.๒๔ ออกจากระบบ

เมื่อเสร็จสิ้นการใช้งานระบบบริการการศึกษาแล้วนิสิตต้องคลิกที่ปุ่ม “ออกจากระบบ” เพื่อป้องกันมิให้ผู้อื่นเข้ามาใช้งานระบบแทนตัวนิสิตเอง

